 ALMA MATER STUDIORUM UNIVERSITÀ DI BOLOGNA PRESIDIO DELLA QUALITÀ DI ATENEUM	DIPARTIMENTO FILCOM	Pag. 1/11
	SUA-RD Quadro B3 RIESAME DIPARTIMENTALE	Rev. 06 13/12/2022

Riunione 1

Il 10/10/2022 h. 14.30

Sono presenti: Stefano Piazza (Artec), Francesco Bianchini (Delegato Ricerca) e Luisa Lugli (Vicedirettrice del Dipartimento e Delegata Terza Missione)

La riunione termina alle ore: 17:30.

Riunione 2

Il 22/11/2022 h. 16.30

Sono presenti: Commissione Ricerca FILCOM

La riunione termina alle ore: 18:00.

Riunione 3

Il 25/11/2022 h. 11.30

Sono presenti: Giovanni Matteucci (Direttore del Dipartimento), Luisa Lugli (Vicedirettrice del Dipartimento e Delegata Terza Missione), Francesco Bianchini (Delegato Ricerca), Matteo Martelli (Delegato Internazionalizzazione), Claudio Paolucci (Coordinatore del Dottorato PSCS), Sara Colombo (Research Manager FILCOM), Marco Perrone (RAGD FILCOM).

ELEMENTI IN ENTRATA

Il riesame si svolge prendendo in considerazione le seguenti fonti disponibili negli svc del Presidio Qualità:¹

- All. 01 Verifica obiettivi 2019-2021
- All. 02 Risultati VQR 2015-2019
- Schede IRIS RM per iniziative di public Engagement 2021
- Riesame SUA-RD campagna 2021

Altri dati:


- Rapporto Annuale di Dipartimento (RAD) 2022
- Report audizione CDA 2021
- Presentazione del Dipartimento audizione CdA 2022

1. Verifica degli obiettivi 2019-2021

L'allegato 01 riporta il livello di raggiungimento degli obiettivi SUA-RD programmati a dicembre 2019/gennaio 2020:

	RAGGIUNTI	PARZIALMENTE RAGGIUNTI	NON RAGGIUNTI	NON VALUTABILI	NON PERSEGUIBILI	IN VALUTAZIONE
	Tutti gli indicatori previsti dall'obiettivo sono in linea con il valore obiettivo (target)	Non tutti gli indicatori previsti per l'obiettivo sono in linea con il target	Nessun indicatore è in linea con il target	per assenza di dati di monitoraggio	obiettivi giudicati non più perseguibili per forti impedimenti	Obiettivi con indicatori di fonte dipartimentale da calcolare in sede di riesame
DIP	D.1, D.3, D.6, D.7, D.8	D.4, D.5	D.2			

¹ <https://svc.unibo.it/pqa> percorso: AQ-Ricerca – cartella Dipartimento – SUA-RD Campagna 2022 – Riesame e Audizioni CdA 2022

 <p>ALMA MATER STUDIORUM UNIVERSITÀ DI BOLOGNA PRESIDIO DELLA QUALITÀ DI ATENE0</p>	DIPARTIMENTO FILCOM	Pag. 2/11
	SUA-RD Quadro B3 RIESAME DIPARTIMENTALE	Rev. 06 13/12/2022

Commentare la verifica degli obiettivi, incluse le iniziative di *public engagement realizzate*, e in particolare quelli non raggiunti, parzialmente raggiunti, non valutabili (motivando l'assenza dei dati), non perseguibili (motivando l'impedimento):

La verifica degli obiettivi programmati a dicembre 2019/gennaio 2020 per quest'anno vede una generale buona performance complessiva. Per tutti gli obiettivi pienamente raggiunti si evince quasi sempre un trend in miglioramento o in crescita sia rispetto a valori sotto-obiettivo nell'anno precedente (D.1, D.6), si rispetto a valori già sopra l'obiettivo nell'anno precedente (D.3, D.7, D.8). In particolare, per l'obiettivo D.8 si segnala che anche per quest'anno è stato raggiunto il numero massimo delle attività di Public Engagement riportabili, cioè 3 (si vedano schede allegate nelle evidenze documentali).

Per quanto riguarda gli obiettivi parzialmente raggiunti, per quanto riguarda il D.4 si segnala che il dato relativo all'indicatore 5.4.1c, che pure è superiore a 0, è ancora inferiore alla media del triennio 2016-2018. Tuttavia, ciò è dovuto anche al numero sensibilmente cresciuto delle borse di dottorato non sul budget specifico di dottorato, ma legate a numerosi altri progetti esterni (ad esempio, PON o progetti europei) che non sempre si configurano come borse acquisite da enti esterni, ma partecipano ad innalzare il numero delle borse complessive e dunque a far abbassare il valore dell'indicatore. Per quanto riguarda l'obiettivo D.5, l'indicatore F15 mostra che il numero dei docenti e ricercatori provenienti da istituzioni internazionali è ritornato al valore obiettivo nel 2021, cioè una volta superato il periodo pandemico, periodo che tuttavia ancora incide sul dato della valutazione media triennale.


Infine, relativamente agli obiettivi non raggiunti, si segnala un unico obiettivo, il D.2, per cui il valore nel 2021 risulta in calo non esorbitante rispetto all'anno precedente. Sono già state intraprese nel 2022 azioni migliorative in merito, anche a seguito di vittoria di progetti in bandi competitivi internazionali.

Le iniziative di public engagement realizzate nel 2021 e che il dipartimento ha registrato in IRIS/RM sono:

PEN-0306 [film documentario] Einstein parla italiano

PEN-0309 Ricezioni Spinoziane. Spinoza in Italia (a cura della Societas Spinoziana)


PEN-0310 Kkr e l'offerta su rete Tim: "In ballo non solo questione economica, ma interessi più importanti"

 ALMA MATER STUDIORUM UNIVERSITÀ DI BOLOGNA PRESIDIO DELLA QUALITÀ DI ATENE0	DIPARTIMENTO FILCOM	Pag. 3/11
	SUA-RD Quadro B3 RIESAME DIPARTIMENTALE	Rev. 06 13/12/2022


2. Verifica azioni migliorative

Si riporta lo stato delle azioni pianificate dal dipartimento nel riesame SUA-RD Campagna 2021.

n	DIMENSIONE	AZIONE MIGLIORATIVA	ENTRO IL	LIVELLO DI ATTUAZIONE	EVIDENZA DOCUMENTALE	RESPONSABILE VERIFICA
1	Internazionalizzazione TO WS Azione WT	Ranking accademico QS: 1. Reperire 20 contatti di docenti/ricercatori stranieri 2. Reperire 20 contatti di referenti aziendali italiani e stranieri Inviare i contatti a artec ranking@unibo.it	Annuale: 30.11.2021	Attuato	https://svc.unibo.it/pqa/AQ-Ricerca/FILCOM/EvidenzeDocumentali2022/Forms/AllItems.aspx	Prof. Francesco Bianchini (delegato alla ricerca)
2	Ricerca Fonte: Audizione CdA 2021 TOWS Azione WO	Grant capture: si intende creare politiche interne di incentivazione per la presentazione di domande MSCA, ERC e altri fondi esterni europei legando la competizione in questi bandi a una quota premiale del BIR di dipartimento.	Annuale	In attuazione	Nuovo documento per i criteri di distribuzione delle risorse su BIR (in particolare assegni di ricerca)	Commissione ricerca
3	Publicazioni TOWS Azioni WT e WO	<i>Favorire le pubblicazioni in Open Access (come previsto dal Progetto Strategico di Dipartimento), per migliorare la visibilità e l'impatto della produzione scientifica di FILCOM.</i>	Annuale	Attuato	Sensibilizzazioni periodiche ai membri del dipartimento relativamente alle possibilità di pubblicare in Open Access offerte da ateneo e CRUI. Previsione di un bando per l'internazionalizzazione delle pubblicazioni (in uscita nel 2022)	Prof. Francesco Bianchini (delegato alla ricerca)
4	Dottorato	Miglioramento qualità scientifica del collegio e	Annuale	In attuazione	Il dato sul collegio di dottorato uscirà nel gennaio 2023. Le borse non finanziate sul budget di dottorato sono in forte aumento	Prof. Francesco Bianchini (delegato alla ricerca)

 ALMA MATER STUDIORUM UNIVERSITÀ DI BOLOGNA PRESIDIO DELLA QUALITÀ DI ATENE0	DIPARTIMENTO FILCOM	Pag. 4/11
	SUA-RD Quadro B3 RIESAME DIPARTIMENTALE	Rev. 06 13/12/2022


	TOWS Azione SO	mantenimento livello borse esterne finanziate da progetti europei o da progetti ministeriali e PNNR			dal 2021 al 2022 (una borsa finanziata da progetto europeo Horizon, una borsa finanziata dal CNR, due borse finanziate dal PNNR (DM351) e due borse PNNR cofinanziate dalle imprese (DM352). Fonte: coordinatore del dottorato e aform: aform.findottricerca@unibo.it	
5	Progetti e finanziamenti competitivi TOWS Azioni SO, WO e WT	<i>Consolidare la quantità di submission a bandi progettuali competitivi, con particolare attenzione all'interdisciplinarietà e alle collaborazioni nazionali e internazionali. Attrazione di ricercatori in possesso di grant internazionali e/o con un livello scientifico adatto a conseguire la vittoria in bandi progettuali competitivi.</i>	Annuale	Attuato	Raccolta dati interna annuale del research manager di dipartimento. Sito dipartimentale, pagina "Personale": https://dfc.unibo.it/it/dipartimento/person e/docenti-e-ricercatori	Prof. Francesco Bianchini (delegato alla ricerca)
6	Terza Mission e TOWS Azioni WO	<i>Consolidare gli interventi di terza missione in ambito formativo e in relazione ad attività su commissione, consolidando le azioni e gli eventi di Public Engagement.</i>	Annuale	Attuato	Attività di PE registrate in IRIS per l'anno 2021. Sito dipartimentale, pagine terza missione: https://dfc.unibo.it/it	Prof. Francesco Bianchini (delegato alla ricerca)

 ALMA MATER STUDIORUM UNIVERSITÀ DI BOLOGNA PRESIDIO DELLA QUALITÀ DI ATENEО	DIPARTIMENTO FILCOM	Pag. 5/11
	SUA-RD Quadro B3 RIESAME DIPARTIMENTALE	Rev. 06 13/12/2022

3. Analisi di posizionamento (TOWS)

Aggiornare l'analisi ad oggi, a partire dalle mutate condizioni del contesto esterno messe a confronto con gli attuali elementi di forza e debolezza interni. Descrivere le eventuali azioni conseguenti alla TOWS negli ELEMENTI IN USCITA sezione A. "azioni migliorative".

<p>OPPORTUNITA' (esterne) O <i>da monitorare per coglierne i benefici</i></p> <p>1. Auspicabile aumento delle domande per fondi competitivi nazionali e internazionali (PRIN, MSCA, Horizon Europe, Erasmus +), soprattutto tra i ricercatori e i neoassunti.</p> <p>2. Auspicabile aumento delle pubblicazioni con co-autori/trici internazionali, incentivata anche da bandi di borse visiting del PSSD e dal centro interdisciplinare Knowledge and Cognition.</p> <p>3. Ampliamento del Public Engagement e collaborazioni sul versante del Cultural Heritage con SMA e altre istituzioni culturali.</p>	<p>MINACCE (esterne) T <i>Da monitorare per contenere l'impatto</i></p> <p>1. Consistente aumento del numero di studenti iscritti ai diversi corsi di laurea, con conseguente minaccia per la sostenibilità.</p> <p>2. Ristrutturazione generale della struttura e della organizzazione del Dipartimento, anche dal punto di vista della mission di fondo, con conseguente stress nella fase di riassetto.</p> <p>3. Variabilità non ancora terminata dei sistemi di valutazione di Ateneo (VRA) anche in relazione ai criteri VQR, con possibile impatto penalizzante nella valutazione scientifica dei neoassunti</p>
<p>FORZE (interne) S <i>Da mantenere e capitalizzare</i></p> <p>1. Forte internazionalizzazione, sia dei membri del dipartimento che del collegio dei docenti del dottorato di ricerca.</p> <p>2. Attrattività e competitività del dipartimento, dimostrate dalle chiamate dirette e dalle partecipazioni a progetti per fondi come PRIN, ERC ed Erasmus +</p> <p>3. Elevato numero di persone reclutate dall'estero e dall'esterno con incremento e coerente variabilità delle competenze e delle conoscenze costitutive delle discipline all'interno del Dipartimento.</p>	<p>DEBOLEZZE (interne) W <i>Da rafforzare</i></p> <p>1. Presenza di numerose persone reclutate all'esterno dell'organizzazione, che hanno bisogno di specifica formazione per entrare nelle dinamiche e nei meccanismi dell'attività accademica</p> <p>2. Mancanza di una sede con adeguati spazi per le esigenze, anche prospettiche, dello sviluppo dipartimentale</p> <p>3. Ampio turnover del personale tecnico-amministrativo</p>


 ALMA MATER STUDIORUM UNIVERSITÀ DI BOLOGNA PRESIDIO DELLA QUALITÀ DI ATENEU	DIPARTIMENTO FILCOM	Pag. 6/11
	SUA-RD Quadro B3 RIESAME DIPARTIMENTALE	Rev. 06 13/12/2022

4. Autovalutazione

L'autovalutazione del dipartimento si basa su una selezione di dati tratti sul Rapporto Annuale di Dipartimento 2021 a cui si fa riferimento per le metriche. I dati sono riferiti al personale strutturato. **Nota metodologica**²:

Indicatore e metrica			Media 2016-20	Dev. Standard 2016-20	2019	2020	2021	Media 2019-21	
			FILCOM						Macro-area
Bandi	R.04	NEOASSUNTI: RESP. PROGETTI (% sul totale)	12.3%	5.6%	7.7%	15.4%	10.7%	11.3%	16.5%
	R.09	FINANZIAMENTI PROGETTI (Euro pro-capite) – AVA 3	10466.6	4550.7	12470	16157	22533	17053.3	24072.7
Internazionalizz.	F. 15	VISITING PROFESSOR (numero, applicativo visiting)	-	-	12	5	12	10	-
	QS World University Rankings by Subject	QS Philosophy Ranking UNIBO apporto FILCOM-Prevalente 62%	-	-	151-200 (QS 2021)	101-150 (QS 2020)	151-200 (QS 2022)	-	-
		QS Philosophy Academic Reputation score (Scala 0-100)	-	-	59	40	55	51	-
Publicazioni	SUA.02	PRODUZIONE SCIENTIFICA (numero medio annuo)	2.9	0.4	3.4	3.1	3.9	3.5	4.6
	SUA.07	COAUTORI INTERNAZIONALI (% sul totale)	14.6	7.0	21.3	21.9	17.3	20.2	20.2
	R.12	% PUBBLICAZIONI OPEN ACCESS (% sul totale); media anni 2020-21	-	-	-	35.5%	43.1%	39.3%	51.1%
	PQ.01a	PRODOTTI MULTIDISCIPLINARI (autori di più aree VRA, % sul totale)	-	-	0.5%	2.2%	4.1%	2.3%	3.3%
	PQ.01b	PRODOTTI MULTIDISCIPLINARI (autori di più SSD, % sul totale)	-	-	1.6%	3.3%	7.1%	4.0%	6.0%
	T.03	CONTO TERZI (valore pro-capite) – AVA 3	387.8	506.6	648	1161	2000.0	1269.7	2632.3
didattic	F.05	PROSECUZIONI > DI 39 CFU CONSEGUITI AL I ANNO Studenti iscritti alla coorte che si iscrivono al II anno e hanno conseguito almeno 40 CFU	-	-	71.1%	65.0%	67.0%	67.7%	72.7%

² L'anno di riferimento da prendere in considerazione è evidenziato dallo sfondo azzurro. Sono inclusi i due anni precedenti (sfondo bianco) per permettere una visione di tendenza. La risultante media dipartimentale è riportata nelle colonne con sfondo grigio, insieme al riferimento della media di macro-area. Ove possibile, viene inoltre riportata la media dei 5 anni precedenti l'anno di riferimento insieme alla deviazione standard (colonne a sfondo giallo). Questi dati premettono di inquadrare il dato di riferimento rispetto allo storico, tenendo conto delle fisiologiche fluttuazioni dell'indicatore. Se lo scostamento del valore dell'anno di riferimento (2021) rispetto alla media storica risultasse maggiore della deviazione standard, lo scostamento può essere considerato significativo. Il valore dell'anno di riferimento può essere commentato: i) rispetto alla media storica, ii) rispetto alla tendenza nel triennio, iii) rispetto alla media dipartimentale e la media di macro-area.

 ALMA MATER STUDIORUM UNIVERSITÀ DI BOLOGNA PRESIDIO DELLA QUALITÀ DI ATENE0	DIPARTIMENTO FILCOM	Pag. 7/11
	SUA-RD Quadro B3 RIESAME DIPARTIMENTALE	Rev. 06 13/12/2022

ID.03	SODDISFAZIONE DI STUDENTESSE E STUDENTI SUI SERVIZI <i>Media dei giudizi di studentesse e studenti (I anno e successivi) sui servizi tecnico amministrativi scala 1-6</i>	-	-	4,0	4,3	4,2	4,2	-
T.04	CORSI DI FORMAZIONE PROFESSIONALIZZANTE E PERMANENTE <i>Studenti iscritti a corsi di Alta Formazione, Formazione Permanente, Master di I o II</i>	19.0	21.0	20	0	19	13.0	57.5

Commento sintetico ai dati per dimensione, il dipartimento se lo desidera può effettuare un'analisi considerando la dimensione neo-assunti per gli indicatori che lo prevedono:

Bandi – l'anno 2021 è stato positivo in termini di finanziamento pro capite con un valore di 22.533€, maggiore della media 2019-2021 (17.053,3€) e alla media 2016-2020 (10.466,6€), ma inferiore rispetto alla macro-area (24.072,7€). Trend in diminuzione per i neoassunti responsabili di progetti competitivi, che passano dal 15.4% del 2020 al 10,7% del 2021. Misure specifiche per i neoassunti da questo punto di vista sono già state attuate nel 2022, essendo considerato un punto di attenzione.

Internazionalizzazione – causa pandemia, il numero di professori visiting è diminuito nel 2020 (5), ma è tornato ad aumentare nel 2021 (12). La reputazione scientifica del dipartimento, come viene restituita dalla Classifica QS by Subject Philosophy garantisce all'ateneo il 55° posto al mondo nel 2021, grazie al contributo significativo del FILCOM con il 62% dei docenti impegnati.

Pubblicazioni – positiva la valutazione complessiva sui dati relativi alla produzione scientifica del dipartimento: in aumento nel 2021 la produzione individuale con 3,9 pubblicazioni pro capite contro le 2,9 della media 2016-2020 e ai 3,5 della media 2019-2021.

In miglioramento nel triennio 2019-2021 anche i dati che misurano la multidisciplinarietà delle pubblicazioni (Settore Scientifico Disciplinare) passando da 1,6% nel 2019 a 7,1% nel 2021, valore superiore alla media di macroarea (6%). Nel triennio 2019-2021 l'andamento è sempre stato in crescita.

Positiva nel 2021 la propensione all'Open Access, 43,1% sul totale delle pubblicazioni FILCOM, in crescita rispetto al 35.35% del 2020.

Incremento costante delle entrate da conto terzi da 648€ del 2019 a 2.000€ del 2021, superiore alla media triennale 2019-2021 (1.269,7€) e alla media del periodo 2016-2020 del dipartimento (387,8€) ma inferiore alla macroarea (2.632,3€).


Didattica – l'indicatore sull'andamento della prosecuzione degli studi tra il I° e il II° anno, ha un trend fluttuante: passa dal 71,1% del 2019 al 67% del 2021, dato inferiore alla media triennale 2019-2021 (67,7%) e alla macroarea (72,7%); costante il giudizio di soddisfazione degli studenti sui servizi, con una media triennale del 4,2 in una scala 1-6; in aumento il numero di studenti iscritti a corsi di formazione professionalizzante che passa da un dato nullo nel 2020 a 19 nel 2021 (erano stati 20 nel 2019); tale dato risulta pari alla media del periodo 2016-2020 (19), ma inferiore alla macroarea (57,5). In relazione a questo ultimo punto, il Dipartimento ha deciso di investire risorse in nuovi corsi di formazione professionalizzante.

Risultati VQR 2015-2019

Commento sintetico ai dati dell'allegato 02. Risultati per Area, Risultati per Settore Concorsuale.

Per quanto riguarda i risultati delle aree, l'indicatore R, che misura la qualità dei prodotti rispetto alla qualità media, è superiore a 1, e cioè alla media nazionale dell'area, in entrambe le aree 11/A e 11/B per tutti i docenti e ricercatori (R rispettivamente di 1,14 e 1) e nell'unica area 11/A per i soli neo assunti e scorrimenti (R 1,13).

La percentuale di prodotti di fascia A è mediamente migliore per l'area 11/A (31,03% docenti e ricercatori).

 ALMA MATER STUDIORUM UNIVERSITÀ DI BOLOGNA PRESIDIO DELLA QUALITÀ DI ATENE0	DIPARTIMENTO FILCOM	Pag. 8/11
	SUA-RD Quadro B3 RIESAME DIPARTIMENTALE	Rev. 06 13/12/2022

Guardando i risultati per Settore concorsuale, l'indicatore R è superiore a 1 in tutte le aree: 11/C e 11/E con R rispettivamente di 1,1 e 1). In termini di pubblicazioni di fascia A, le migliori performance del dipartimento sono nei settori 11/C (29,85%) che si posiziona nono su 61 dipartimenti italiani.

Dottorato di Ricerca

Una particolare attenzione è posta sul Dottorato di Ricerca, per la sua valenza strategica:

Indicatore e metrica		Media 2016-20	Dev. Standard d 2016-2020	2019 (XXXV Ciclo)	2020 (XXXV I Ciclo)	2021 (XXXV II ICiclo)	Media 2019-21	
		FILCOM						Macro-area
5.4.1B1	CANDIDATI DA UNIVERSITÀ STRANIERA (media % dottorati del dipartimento)	-	-	45.6%	30.9%	30.0%	35.5%	-
R.01a	DOTTORANDI titolo estero (% sul totale)	33.5%	18.5%	44.4%	14.3%	8.3%	22.3%	17.9%
R.01b	DOTTORANDI titolo altri atenei (% sul totale) – AVA 3	36.8%	23.0%	55.6%	28.6%	33.3%	39.2%	44.5%
R.02	DOTTORANDI L'ANNO (numero)	-	-	9	7	12	9.3	-
R.03	DOTTORANDI OUTGOING (%) – AVA 3	-	-	42.9%	28.0%	44.0%	38.3%	31.9%
5.4.1C	ISCRITTI CON BORSA FINANZIATA DA ENTI ESTERNI (media % dottorati del dipartimento) – AVA 3	-	-	22.3%	36.0%	22.0%	26.8%	-
5.4.2	SODDISFAZIONE DOTTORI DI RICERCA (da 1 a 10) (media anni 2019, 2021) – AVA 3	-	-	9.3	-	9.0	9.2	8.3
5.4.2	TASSO DI OCCUPAZIONE (%) (media anni 2019, 2021) – AVA 3	-	-	100.0 %	-	80.0%	90.0%	84.7%

Commento sintetico ai dati sul Dottorato di ricerca:


Per quanto riguarda l'attrattività internazionale del dottorato in termini di candidati si riscontra un andamento costante nel biennio 2020-2021, raggiungendo il 30% nel 2021. La percentuale di dottorandi con titolo estero sul totale risulta in contrazione: era 44.4% nel 2019, mentre nel 2021 si attesta all'8.3%. Il 2021 presenta anche un dato inferiore alla media storica 2016-2020 (33,5%), alla media triennale 2019-2021 (22,3%) e alla macroarea (17,9%). Si assiste ad una diminuzione anche per i dottorandi con titolo di ingresso diverso dall'Università di Bologna dal 2019 (55,6%) al 2021 (33,3%). In media il 26,8% dei dottorandi riceve una borsa finanziata da enti esterni nel triennio 2019-2021. Il numero delle borse non finanziate su budget del dottorato nel 2022 sarà comunque inferiore al numero delle borse finanziate da altre tipologie di progetti (ad esempio, Horizon, PNRR, CNR, PON)

ELEMENTI IN USCITA


A. Azioni migliorative

Le azioni migliorative, di durata annuale possono scaturire dalla TOWS o da altri punti del riesame:


n.	AMBITO	AZIONE MIGLIORATIVA	ENTRO IL	RESP.LE ATTUAZIONE	RESP.LE VERIFICA
	Es. TOWS	Descrizione sintetica	scadenza	Nome Cognome	Nome Cognome

 ALMA MATER STUDIORUM UNIVERSITÀ DI BOLOGNA PRESIDIO DELLA QUALITÀ DI ATENEIO	DIPARTIMENTO FILCOM	Pag. 9/11
	SUA-RD Quadro B3 RIESAME DIPARTIMENTALE	Rev. 06 13/12/2022

1	Internazionalizzazione <i>TOWS Azione WT</i>	Ranking accademico QS: 1 Reperire fino ad un massimo di 20 contatti di docenti/ricercatori stranieri 2 Reperire fino ad un massimo di 20 contatti di referenti aziendali italiani e stranieri Inviare i contatti a artec.ranking@unibo.it	Annuale: 31.11.2022	Prof. Matteo Martelli (delegato all'internazionalizzazione)	Prof. Francesco Bianchini (delegato alla ricerca)
2	Ricerca <i>Fonte: Audizione CdA 2021 TOWS Azione WO</i>	Grant capture: si intende creare politiche interne di incentivazione per la presentazione di domande MSCA, ERC e altri fondi esterni europei legando la competizione in questi bandi a una quota premiale del BIR di dipartimento.	Annuale 31.11.2022	Consiglio di Dipartimento	Commissione ricerca
3	Pubblicazioni <i>TOWS Azioni WT e WO</i>	<i>Favorire le pubblicazioni in Open Access (come previsto dal Progetto Strategico di Dipartimento), per migliorare la visibilità e l'impatto della produzione scientifica di FILCOM.</i>	Annuale 31.11.2022	Commissione ricerca	Prof. Francesco Bianchini (delegato alla ricerca)
4	Dottorato <i>TOWS Azione SO</i>	Miglioramento qualità scientifica del collegio e mantenimento livello borse esterne finanziate da progetti europei o da progetti ministeriali e PNNR	Annuale 31.11.2022	Collegio del Dottorato	Prof. Francesco Bianchini (delegato alla ricerca)
5	Progetti e finanziamenti competitivi <i>TOWS Azioni SO, WO e WT</i>	<i>Consolidare la quantità di submission a bandi progettuali competitivi, con particolare attenzione all'interdisciplinarietà e alle collaborazioni nazionali e internazionali. Attrazione di ricercatori in possesso di grant internazionali e/o con un livello scientifico adatto a conseguire la vittoria in bandi progettuali competitivi.</i>	Annuale: 31.11.2022	Commissione Ricerca	Prof. Francesco Bianchini (delegato alla ricerca)
6	Terza Missione <i>TOWS Azioni WO</i>	<i>Consolidare gli interventi di terza missione in ambito formativo e in relazione ad attività su commissione,</i>	Annuale: 31.11.2022		Prof. Francesco Bianchini (delegato alla ricerca)

<p>0</p>  <p>ALMA MATER STUDIORUM UNIVERSITÀ DI BOLOGNA PRESIDIO DELLA QUALITÀ DI ATENEO</p>	<p>DIPARTIMENTO FILCOM</p>	<p>Pag. 10/11</p>
	<p>SUA-RD Quadro B3 RIESAME DIPARTIMENTALE</p>	<p>Rev. 06 13/12/2022</p>

		<p><i>consolidando le azioni e gli eventi di Public Engagement.</i></p>			
--	--	---	--	--	--

<p>0</p>  <p>ALMA MATER STUDIORUM UNIVERSITÀ DI BOLOGNA PRESIDIO DELLA QUALITÀ DI ATENEIO</p>	<p>DIPARTIMENTO FILCOM</p>	<p>Pag. 11/11</p>
	<p>SUA-RD Quadro B3 RIESAME DIPARTIMENTALE</p>	<p>Rev. 06 13/12/2022</p>

B. Obiettivi dipartimentali

Il piano degli obiettivi è riportato nel quadro A1 SUA-RD

C. Struttura organizzativa

Gli aggiornamenti alla struttura organizzativa sono riportati nel sito del dipartimento alla pagina organizzazione

D. Politica per la qualità

Gli aggiornamenti sono riportati nel quadro B2 SUA-RD

E. Gruppi di ricerca

Gli Aggiornamenti sono riportati nel sito di dipartimento alla pagina “gruppi di ricerca/ambiti di ricerca”.

VISTO il Direttore

Data di approvazione del riesame in CdD
13/12/2022